



Panduan Penerimaan Mahasiswa Baru  
S2 Terapan Perencanaan Pariwisata  
Politeknik Negeri Bali  
2020

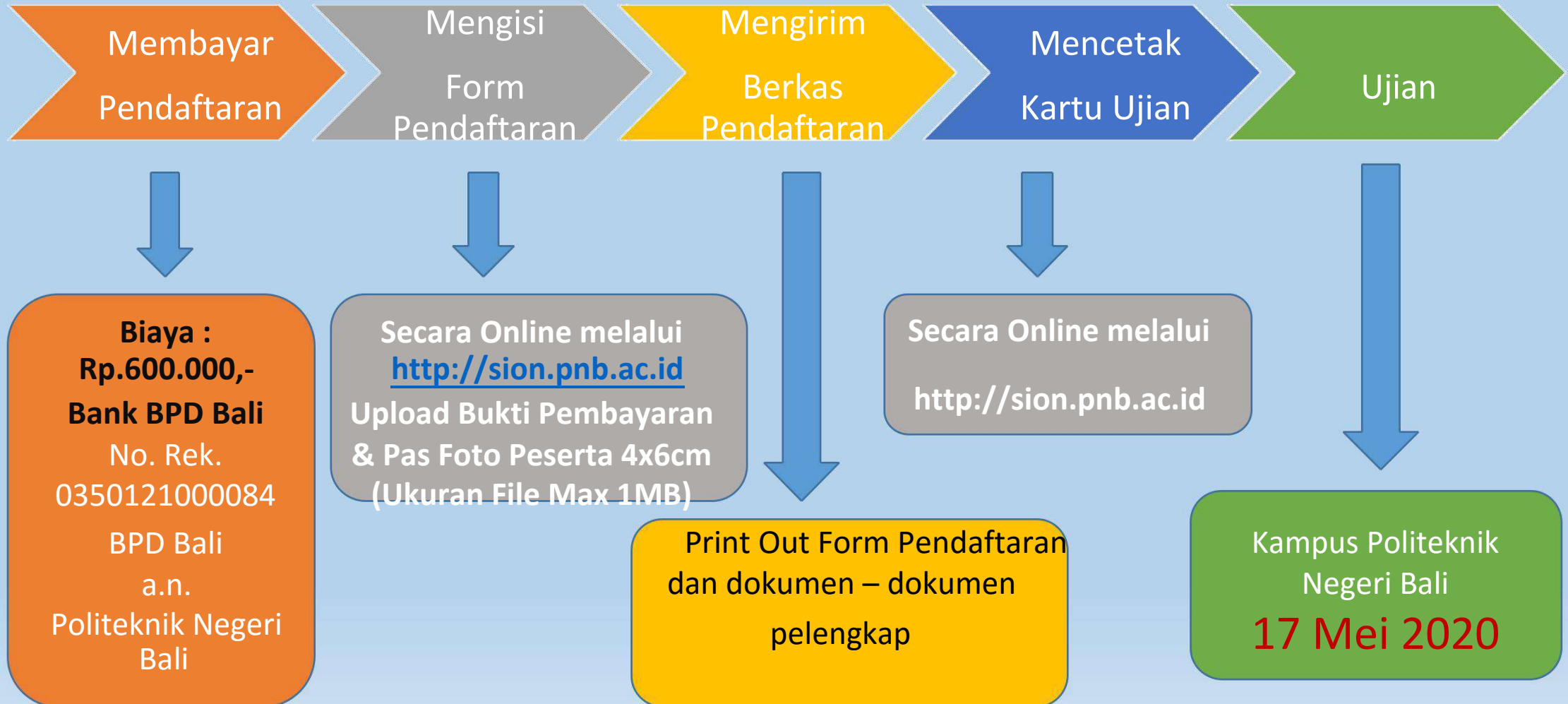
# Tahapan PMB S2 Terapan Perencanaan Pariwisata 2020



**Politeknik  
Negeri  
Bali**

No	Kegiatan	Tanggal
1	Pendaftaran Calon	6 Januari – 11 Mei 2020
2	Seleksi Administrasi	12 - 14 Mei 2020
3	Pengumuman Seleksi Administrasi	15 Mei 2020
4	Tes Tulis, Wawancara, Tes Kepribadian	17 Mei 2020
5	Pengumuman Kelulusan	22 Mei 2020
6	Daftar Kembali	26 – 29 Mei 2020
7	Matrikulasi	31 Agst – 5 Sept. 2020
8	Kuliah	7 September 2020

# Alur Tes Akademik PMB S2 2020



# Persyaratan Pendaftar

- Pendaftar merupakan WNI yang memiliki ijazah dan transkrip nilai D4/S1 atau WNA yang memiliki ijazah D4/S1 dan memperoleh izin belajar dari Menteri Pendidikan dan Kebudayaan Republik Indonesia.
- Salinan ijazah dan transkrip nilai D4/S1 (masing-masing 2 lembar) yang telah mendapat pengesahan.
- Melampirkan Surat Keterangan Berkelakuan Baik dari Kepolisian
- Melampirkan surat keterangan sehat dari Rumah Sakit pemerintah / Puskesmas
- Biaya Pendaftaran Rp. 600.000,00 ( Enam ratus ribu rupiah )
- Pas Photo berwarna ukuran 3 x 4 cm dan 4 x 6 cm masing-masing sebanyak 4 lembar (latar belakang merah)
- Pas Photo hitam putih ukuran 3 x 4 cm dan 4 x 6 cm masing-masing sebanyak 4 lembar (latar belakang putih)

# Pendaftaran Online melalui SION

## Informasi Calon Mahasiswa Baru

Untuk Calon Mahasiswa Baru, silahkan untuk melakukan aktivasi login terlebih dahulu!

 [Pendaftaran Calon Mahasiswa](#)

Jika mengalami masalah terkait dengan register atau pengisian data calon mahasiswa baru dapat menghubungi kontak berikut.

**Unit SIM PNB**

- Kontak: 0361 701981 ext(125)
- Email: [puskom@pnb.ac.id](mailto:puskom@pnb.ac.id)



**KLIK DISINI**

# Pilih Jalur Pendaftaran ()

**Politeknik Negeri Bali**

Register Calon Mahasiswa

**Pilih Jalur Pendaftaran**

Jalur S2

SNMPN

---

**Bidang Ilmu**

Tata Niaga

**Nama Lengkap**

Nama Lengkap

**E-mail**

E-mail aktif untuk informasi aktivasi

**Kata Sandi**

Kata Sandi

**Ulangi Kata Sandi**

Ulangi Kata Sandi

Klik Disini

Bidang Ilmu Pilih  
Tata Niaga

# Pengisian Form Pendaftaran

A

**Bidang Ilmu**

Tata Niaga

**Nama Lengkap**

Nama Lengkap

**E-mail**

E-mail aktif untuk informasi aktivasi

**Kata Sandi**

Kata Sandi

**Ulangi Kata Sandi**

Ulangi Kata Sandi

**No. Telephone**

No. Telephone

Laki-laki  
 Perempuan

**Bukti Bayar Pendaftaran**

Choose File No file chosen  
Maksimal ukuran file 300KB

**Foto Calon Mahasiswa**

Choose File No file chosen  
Maksimal ukuran file 300KB

Login Daftarkan

Akan Menjadi  
Username SION

Akan Menjadi  
Password User SION

Upload Bukti  
Pembayaran

Upload Pas Foto Ukuran  
4x6

# Login SION

**SION PNB**

Untuk Calon Mahasiswa PMDK-PN  
silahkan untuk melakukan aktivasi  
login terlebih dahulu!

**Aktivasi Login PMDK-PN/Pendaftaran  
Calon Mahasiswa**

---

*Politeknik Negeri Bali*

**Masuk**

**Email yang  
didaftarkan**

**Password yang  
didaftarkan**



# Dashboard Calon Mahasiswa

Politeknik Negeri Bali

peserta PLN ONLINE

## Data & UKT Calon Mahasiswa

Penerimaan Calon Mahasiswa

**INFORMASI**  
Bukti pembayaran belum dilakukan verifikasi berkas, silahkan untuk menunggu hingga dilakukan proses verifikasi.

**IDENTITAS CALON MAHASISWA**

Nama	:	peserta PLN
Tempat/Tgl. Lahir	:	/ /
Jenis Kelamin	:	Laki-laki
Asal Sekolah/Jurusan	:	/
Alamat	:	
No. Telp. Rumah/Handphone	:	
E-mail	:	pesertaPLN@gmail.com

Informasi apakah bukti pembayaran telah diverifikasi oleh Panitia

# Dashboard Calon Mahasiswa

📁 Penerimaan Calon Mahasiswa

PERHATIAN! Pendaftaran Kerjasama PLN DITUTUP **17 Mei 2024**

## 📄 INFORMASI

Untuk melengkapi **Data Calon Mahasiswa** dan **Form UKT** silahkan untuk mengklik tombol **Perbaharui Data** di bawah.

Perbarui Data



Print UKT



Print Formulir Pendaftaran UMPN



## Informasi Status

Status Berkas : **Belum Diterima**

Status Calon Mahasiswa : **Sudah Dikonfirmasi** Berkas belum diterima sehingga proses validasi belum dapat dilakukan.

Print Kartu Ujian UMPN



📄 INFORMASI UJIAN

# Menu Utama

📌 Penerimaan Calon Mahasiswa

## 📘 INFORMASI

Untuk melengkapi Data Calon Mahasiswa dan Form UKT silahkan untuk mengklik tombol **Perbaharui Data** di bawah.

Perbaharui Data



Print UKT



Print Formulir Pendaftaran



Langkah 1

Menu UKT

Langkah 2

# Menu Perbaharui Data Bagian Form Biodata Calon Mahasiswa

📌 Penerimaan Calon Mahasiswa - Langkah ke-1 dari 4

1 BIODATA    2 PILIHAN PRODI    3 FORM UKT    4 FINAL

---

📌 Biodata Calon Mahasiswa

**IDENTITAS**

Tanggal Registrasi \*

Nama Mahasiswa \*

Tempat Lahir \*

Tanggal Lahir \*

Jenis Kelamin \*  Laki-laki  Perempuan

Agama \*


NIK \*


Alamat \*

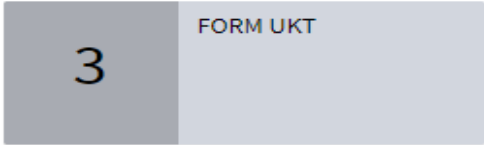
# Menu Perbaharui Data Form Pilihan Program Studi


Data & UKT Calon Mahasiswa Data & UKT Calon Mahasiswa

📁 Penerimaan Calon Mahasiswa - Langkah ke-2 dari 4

 BIODATA

 2 PILIHAN PRODI

 3 FORM UKT

 4 FINAL

---

📁 PILIHAN PRODI

<b>Pilihan Politeknik 1</b>	<input type="text" value="Politeknik Negeri Bali"/>	<input type="text" value="Politeknik Negeri Bali"/>
<b>Pilihan Prodi 1</b>	<input type="text" value="S2 Terapan Perencanaan Pariwisata"/>	<input type="text" value="Perencanaan Pariwisata"/>




[< Sebelumnya](#) [Berikutnya >](#)

Copyright © 2019 - All Rights Reserved - Politeknik Negeri Bali Versi 1.13.3

# Final > Print Form Pendaftaran



## Data & UKT Calon Mahasiswa

Penerimaan Calon Mahasiswa - Langkah ke-4 dari 4

 BIODATA	 PILIHAN PRODI	 FORM UKT	4 FINAL
---	--	--	---------

---

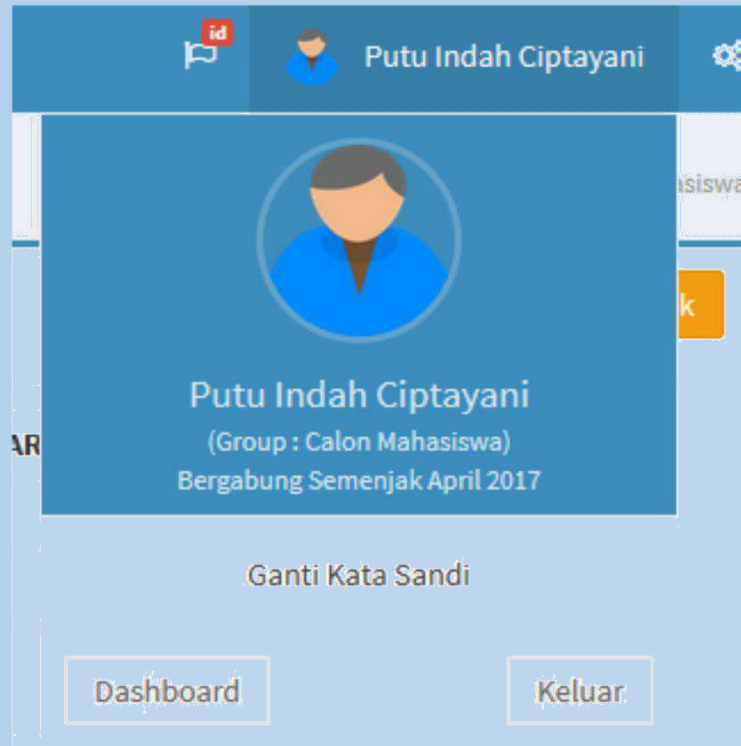
## Penerimaan Calon Mahasiswa

 Print UKT	 Print Formulir Pendaftaran
--	---

**Selesai**  
Terima kasih telah melengkapi [Data Calon Mahasiswa](#) dan [Form UKT](#).

IDENTITAS CALON MAHASISWA

# Ganti Password



# Kelengkapan Berkas

- Asli Bukti Pembayaran dari BANK
- Print out form pendaftaran
- Fotocopy ijazah dan transkrip yang telah dilegalisir.
- Melampirkan Surat Keterangan Berkelakuan Baik dari Kepolisian
- Melampirkan surat keterangan sehat dari Rumah Sakit Pemerintah / Puskesmas
- Pas Photo berwarna ukuran 3 x 4 cm dan 4 x 6 cm masing-masing sebanyak 4 lembar (latar belakang merah)



# Pengiriman Berkas

Kepada : Panitia Penerimaan Mahasiswa Baru  
(S2 Terapan Perencanaan Pariwisata)  
Politeknik Negeri Bali  
Bukit Jimbaran  
Kuta Selatan  
Badung - BALI

# Cetak Kartu Ujian



**Tombol Cetak Kartu Ujian Akan Aktif  
Bila Berkas Telah di-validasi**

# Ujian

Kampus Politeknik  
Negeri Bali

```
graph LR; A[Kampus Politeknik Negeri Bali] --> B[17 Mei 2020]; B --> C[Cek Jadwal & Lokasi Ruang Ujian melalui Website PNB (www.pnb.ac.id) atau login SION];
```

17 Mei 2020

Cek Jadwal & Lokasi  
Ruang Ujian melalui  
Website PNB  
([www.pnb.ac.id](http://www.pnb.ac.id)) atau  
login SION

# Kontak Kami

Unit Sistem Informasi Manajemen  
Gedung I

Politeknik Negeri Bali

Bukit Jimbaran, Kuta Selatan, Badung, BALI

(0361) 701981 (Ext.125)

[puskom@pnb.ac.id](mailto:puskom@pnb.ac.id)